

## На велосипеде...


Передвигаться на велосипеде можно по тротуарам, пешеходным, велосипедным и велопешеходным дорожкам (на стороне для велосипедистов), а также в пределах пешеходных зон и местах, закрытых от движения транспорта (в парках, скверах, дворах). Выезжать на велосипеде на проезжую часть дороги ты сможешь, только когда тебе исполнится 14 лет.



Используй защитную экипировку



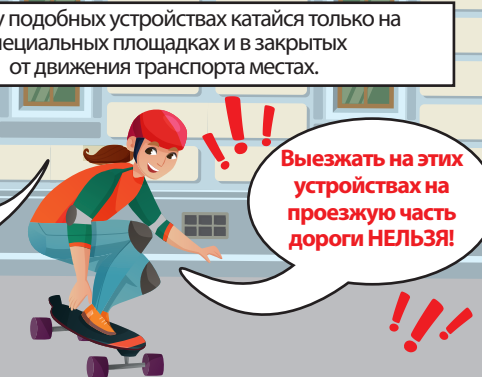
При движении откажись от использования гаджетов: прослушивания музыки, разговоров по телефону и т.п.



Чтобы перейти дорогу, нужно спешиться и перейти проезжую часть по пешеходному переходу, руководствуясь правилами для пешеходов.

## На роликах и скейтборде, самокате, гироскутере

...и тому подобных устройствах катайся только на специальных площадках и в закрытых от движения транспорта местах.



Используй защитную экипировку - шлем, наколенники, налокотники - во время катания!

**Выезжать на этих устройствах на проезжую часть дороги НЕЛЬЗЯ!**

## Листовку в электронном виде вы можете посмотреть здесь



## Закрытый обзор

Будь внимателен, если обзору дороги мешают препятствия: припаркованные автомобили, заборы, кусты, различные постройки, элементы дорожной инфраструктуры.



Пропусти медленно едущий автомобиль. Он может скрывать за собой другой автомобиль, движущийся с большей скоростью.

**Помни:** если ты не видишь приближающийся автомобиль, скрытый за какой-либо помехой обзору, то и его **водитель тоже не видит тебя.** Ведь водитель в этом случае заметит пешехода слишком поздно и **может не успеть затормозить.**

МИНИСТЕРСТВО  
ОБРАЗОВАНИЯ  
МОСКОВСКОЙ  
ОБЛАСТИ



УПРАВЛЕНИЕ  
ГИБДД ГУ МВД  
РОССИИ ПО  
МОСКОВСКОЙ  
ОБЛАСТИ

Памятка для детей  
по безопасному участию в дорожном движении

## Будь внимателен на дороге!



## Главное правило пешехода



## Переходи дорогу по пешеходным переходам



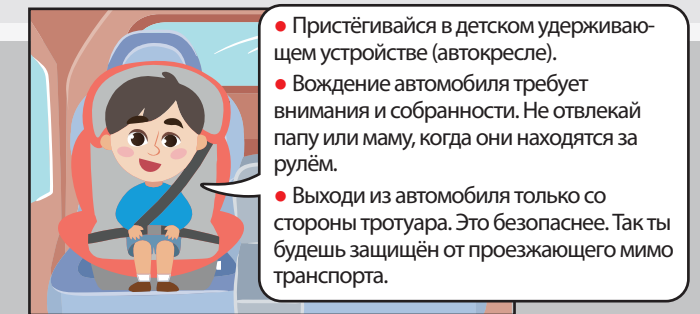
## Будь заметным!



## При переходе дороги...



## При поездке в легковом автомобиле



## Во дворах

